



天主教明德學校

校本英語閱讀學習平台 簡介

學校於本年度成功獲教育局的「促進小學英語學習津貼計劃」撥款，為英文科製作 電子故事書平台，藉此提昇學生的閱讀和寫作基礎 (e-Read to Write Programme)。

建立 電子故事書平台，目的為提昇同學閱讀故事書的興趣。平台使每本硬體書製作成動態書本，加上朗讀功能，及互動遊戲來鞏固書本中的詞彙、文法和理解等等。電子故事書平台 將為各級同學提供全年十本故事圖書，圖書均來自世界各大著名出版社。為望能做到「學在校園，習在家中」，因此 敬請家長督促貴子弟完成所有網上作業。

支援 技術問題

1. 瀏覽器必須為 IE 7 或以上的版本，如出現右面的畫面，表示你的瀏覽器使用了較舊的版本，請下載最新的版本！
2. 如圖片或文字出現走位情況，表示你的電腦於「相容性檢視」上發生問題，請於瀏覽器的右上方按「工具」將「相容性檢視」啟動。(見右圖)
1. 如你使用平板電腦或手提電話 (IOS 5.0 或以上/Android 4 或以上)，請先把電子學習平台加入書籤，網址：
www.mysmartabc.com/nsb/mtcs



使用及操作介紹 登入及使用步驟如下：

步驟一



進入學校的版面後，請在第一欄 Login 空白處輸入你的個人帳號 及在第二欄 Password 空白處輸入你的個人密碼，再按 Enter，即可進入屬於你的個人學習園地！

網址：www.mysmartabc.com/nsb/mtcs


或 可從學校網站進入校本學習平台

步驟二



進入主頁後，同學們可以看到超人，超人代表「E-books」閱讀電子圖書。請按超人進入閱讀版面和練習！

步驟三



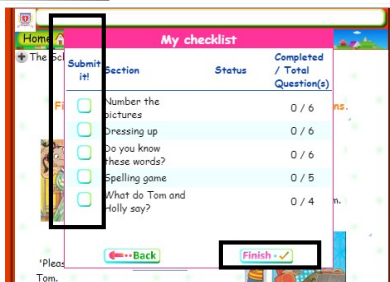
同學把書本打開後，需按「Read this book」閱讀故事書，並完成故事書內的練習。


步驟四



同學可按「Play」開始閱讀圖書，並可隨意暫停及往前一頁或往後一頁。按 **Next** 進入下一個練習，同學必須依時完成，完成練習後，按右上方 **Finish**。

步驟五



之後便會出現 **My checklist**，同學可先查閱已完成的練習，如要遞交功課，同學們緊記選擇並按一下左邊的空格，然後會看見 ，再按右下角 **Finish** 便代表已遞交該欄目的功課了！如果選擇暫時不提交功課，可按 **Back** 返回。

步驟六



完成練習後，同學們可以返回主頁，在 **Leader board** 查閱自己的成績，看看自己是否名列前茅！只有完成所有練習的同學才可以登上龍虎榜！最後，請緊記按「**Logout**」登出！

按鈕功能小貼士：

-  返回目錄
-  上一頁：前往上一個練習
-  下一頁：前往下一個練習
-  重做：重做該項的練習部份
-  完成練習
-  打開主目錄

Redo

Re-do options

- Keep all my answer choices
- Only keep my correct answer choices
- Start again

Cancel ✕

Confirm ✓

重做功能有三個選擇：

- 保留所有答案
- 只保留我的正確答案
- 重新開始



聰穎教育有限公司

如需查詢校本學習平台詳情，歡迎與我們聯絡：

辦公時間：星期一至五 上午九時至晚上九時

星期六 上午九時至下午一時

電話：2851 3822 傳真：2851 8422